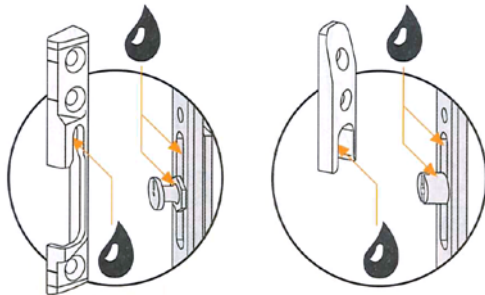


## **Pflege Kurzüberblick**

### **Allgemein**

Unsere Fenster brauchen kaum Wartung – Damit jedoch die einwandfreie Funktion der Beschläge erhalten bleibt, sollten diese einmal jährlich gefettet werden.



Bildquelle: Siegenia Aubi Beschläge

Ölen Sie alle Verschlussstellen an Ihren Fenstern. Kontrollieren Sie zudem alle Dichtungen und spraysen Sie diese mit Silikonspray ein (wie bei Autodichtungen).

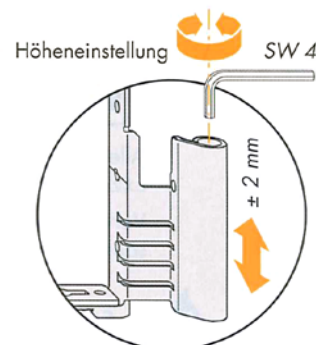
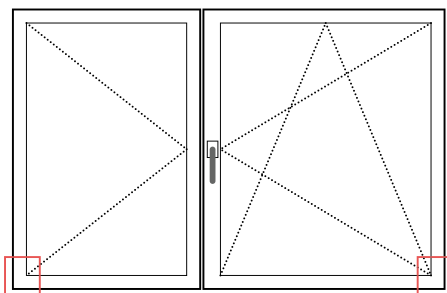
### **Oberflächen Kontrolle**

Besonders bei unseren IV - Fenstern ist die Oberflächenkontrolle sehr wichtig. Bilden sich Oberflächenrisse an der Aussenseite, könnte Wasser ins Holz eindringen. Streichen Sie Ihre Fenster neu, bevor dies geschieht. Verwenden Sie ausschliesslich hochwertige, elastische Acrylfarbe.

### **Richten**

Schwere Flügel, wie Balkontüren, setzen sich nach einer gewissen Zeit. Dies könnte zu einem nicht mehr sehr reibungsfreien öffnen bez. schliessen des Fenster führen. Um den Fensterflügel einwenig anzuheben drehen Sie mit einem Imbusschlüssel das Ecklager hoch.

Die Richtschraube ist mit einer grauen Deckkappe versehen, diese können Sie mit einem Messer oder mit dem Fingernagel entfernen.



Bildquelle: Siegenia Aubi Beschläge